



膝関節の痛み

膝関節は、大腿骨（太ももの骨）の末端と脛骨（すねの骨）の上端にあります。関節の表面はなめらかな軟骨におおわれていて、関節周囲の筋肉によって自在に動かすことができます。

変形性関節症などで軟骨がすり減ると、骨同士がこすれて痛みが出たり、関節の動きが悪くなるなど日常生活に支障をきたすようになります。



じんこうひざかんせつたんかちかんじゅつ 人工膝関節単顆置換術

膝関節痛の治療は、患者さんの自覚症状とエックス線検査（レントゲン）などの診断で決まります。

はじめは消炎鎮痛剤などの薬物療法、運動療法や杖などの装具療法が行われます。

これらの治療で症状が改善しない場合は、手術（骨切り術や人工関節置換術）の適応となります。

膝関節全体を人工関節に置き換える「全置換術」に対して、膝の片側のみを人工関節に置き換える手術を「単顆置換術」といいます。

傷んだ骨
を取り除く

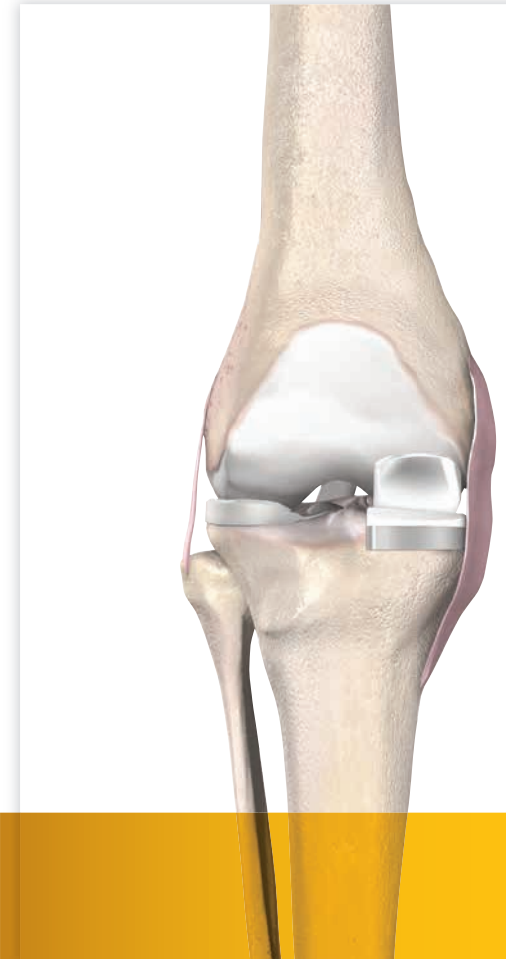


人工関節
を設置

- この治療は、人工膝関節単顆置換術の新しい手法です。
- この治療は、保険診療で受けることができます。
- 人工膝関節単顆置換術は、他の手術と同様に、手術にともなう諸問題（麻酔によるもの、感染、深部静脈血栓症など）があります。

詳しくは、このパンフレットのある診療科の医師にお尋ねください。

先進テクノロジー ロボティックアーム を使用した 人工膝関節単顆置換術





ロボティックアームとは？

コンピューター制御された「機械の腕（アーム）」のことで、自動で動くものや人が操作して動かすものなどがあります。

この先進テクノロジーを使った人工膝関節単顆置換術用のロボティックアームは、医師が操作をして動かすもので、傷んでいる骨を切除したり、人工関節（インプラント）の正確な設置をサポートします。

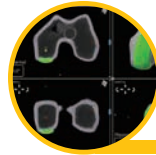
ロボティックアームの利点は？

人の手のようにぶれることがなく、正確に動き、また止まることです。人工膝関節単顆置換術に使用するとナビゲーションで計画した通りに手術器具を移動することができ、人工関節の固定も正確な角度で設置することが可能になります。

このロボティックアームは、少しでも計画から外れた動きをしようとするると停止します。身近なものに例えると車の自動ブレーキのようなもので、治療計画にない動き、つまり、切除する必要のない部位にさしかかると停止する仕組みになっています。

ナビゲーションシステムとあわせて使用することで**治療計画通りの安全かつ正確な手術**を可能にします。

ロボティックアームを使用した人工膝関節単顆置換術とは



術前計画

手術前に治療計画を立てます。CT 検査を行い、患者さんの骨格の情報をコンピューターに入力し、人工関節のサイズや設置する位置、骨を切除する位置や量などを決定します。



術中調整

手術中は、膝関節の変形（O脚やX脚など）を矯正し、関節が安定する適切な人工関節の位置をリアルタイムにコンピューター画面で確認し、調整します。

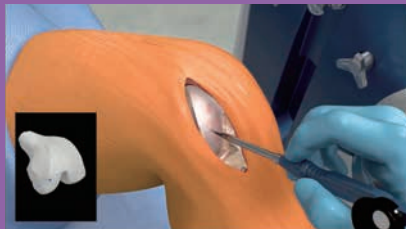


ロボティックアーム支援

医師はロボティックアームを持ち、その先端に取り付けられた器具をナビゲーションに従って操作し骨を切除します。このとき、治療計画から外れた角度や深さで骨を切除しようとするると、自動的にロックがかかり動きを制御します。これにより、治療計画通りの安全かつ正確なインプラントの設置を可能にし、より侵襲の少ない手術を支援します。



手術のながれ：手術は膝関節の前面の皮膚を切開しておこないます。



CT 検査の情報と実際の骨を照合して骨を削る位置を確認します。



ロボティックアームを用いて骨の表面を削ります。



各インプラント部品を設置します。